


“イッキに8用ガイド16連”


“イッキに8用オープナー”

チューブを16本セットし、8本ずつ開閉
 できます。
 “一気に8用ガイド16連”を2本利用し、
 ラック2列を使用すると、
 合計32本のチューブをセットできます。


《使い方》



①ラックにガイドを差し込
 みます。




②ガイドの凹みにチューブのヒ
 ンジ部をセットします。



③オープナーの爪の部分を整
 列したチューブに引っ掛けま
 す。



④軽く奥に押しつけるよう
 にしながら、テコの原理を
 利用して開けます。



⑤ピペット操作後、チューブの蓋を
 一気に閉めます。
 (両手で確実に行ってください。)

《適応するチューブ》

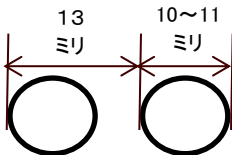


左写真のような、一般的な形状の
 チューブに使用できます。

右写真のような、ヒンジ部が幅広い
 チューブは使用できません。



《適応するラック》



穴間ピッチ13mm、穴径
 10~11mm、
 かつ、各列の孔がずれ
 ないで整列しているラッ
 ク。

《別売品》コレクションプレート
 27075~27083

* お手持ちのラック
 が適応しない場合、
 こちらをご利用くださ
 い。



注意

・オートクレーブは出来ません。
 汚れた場合は、アルコール殺菌してください。



ISO 9001:2008 認証取得

株式会社 サンプラテック

□本 社
 □東 京 支 店
 □名 古 屋 支 店

☎(06) 6353-5141 ☎(06) 6353-5975
 ☎(03) 3252-4461代 ☎(03) 3252-4489 営 ☎(03) 3252-4462
 ☎(052) 962-0291代 ☎(052) 962-0323 営 ☎(052) 962-0293